

camarc®

camarc® LongFlip

Vorgangsreferenz:

innen sichtbar:



Klebefläche:



Falzkanten:



Beschnitt 3 mm:



Endformat:

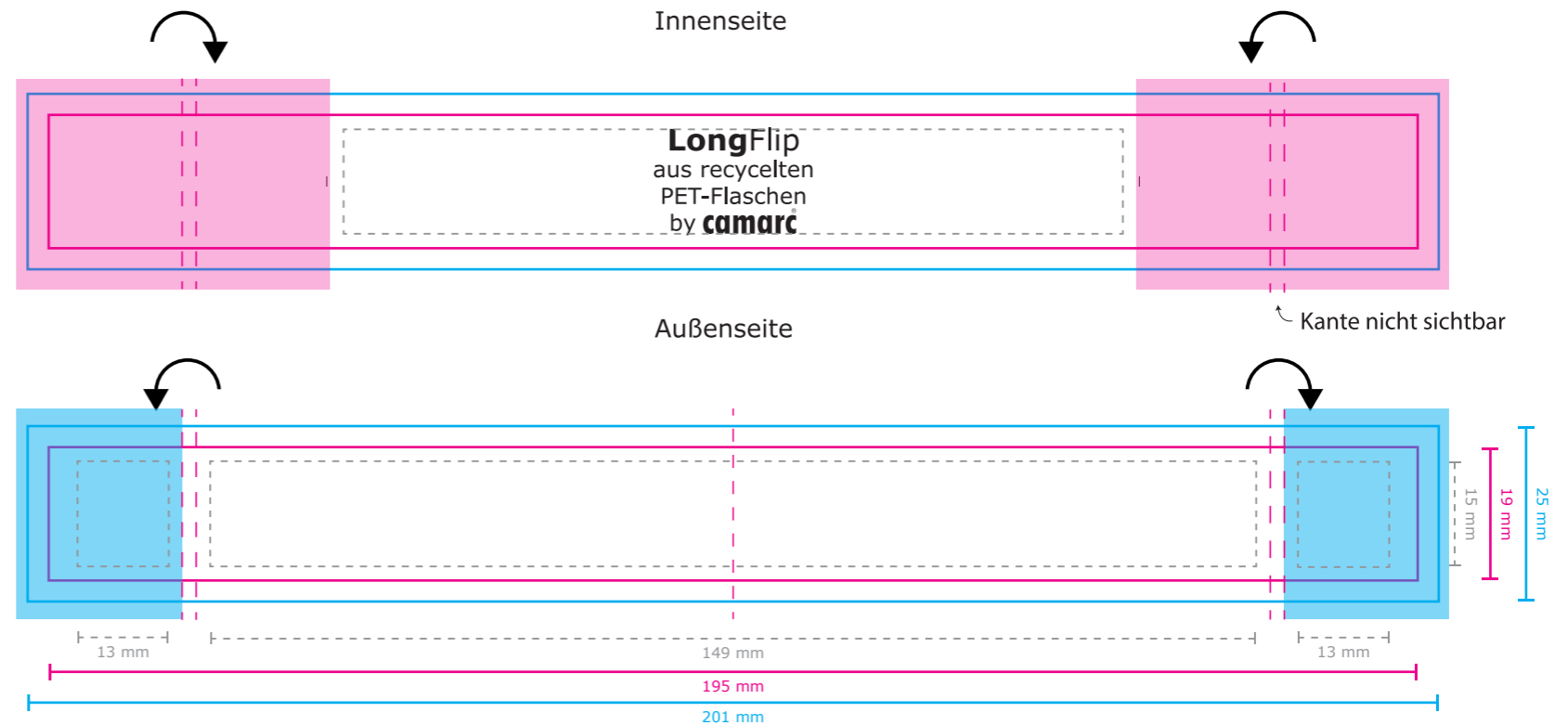


Sicherheitsabstand:




Info: Wichtige Teile könnten außerhalb des Sicherheitsabstands abgeschnitten werden, da im Druck leichte Verschiebungen entstehen können. Dennoch ist er sichtbar. Daher ist es wichtig, ihn zu berücksichtigen.

Weitere Informationen zur richtigen Anlage Ihrer Druckdaten bitte Seite 2 entnehmen.



Ansichtsbeispiel:



Informationen zum Anlegen einer Gestaltung auf dem ECOflip

Die Gestaltung sollte auf Datenformat und im **nicht sichtbaren Bereich** angelegt sein um Blitzer zu vermeiden.

Schriftgröße mindestens 9 pt.

Schriften müssen in Pfade umgewandelt sein.

Druck 4/4-farbig - nicht farbverbindlich.


Empfehlung Strichstärken für bestmögliche Farbausgabe

Für dunkle Schrift auf hellem Hintergrund (z. B. Schwarz auf Weiß) empfehlen wir eine Mindeststrichstärke von 0,25 mm.



Bei hellem Druck auf dunklem Hintergrund oder bei geringem Farbkontrast empfehlen wir eine Mindeststrichstärke von 0,75 mm.

Bsp: Linie 0,35 mm Weiß auf Rot (0/100/100/0)



Grundsätzlich gilt: Je geringer der Kontrast zwischen Druckfarbe und Hintergrund, desto stärker sollte die Strichstärke gewählt werden.